

# IP Viewer 5.04

## Utiliser votre réseau pour la vidéosurveillance



**Une interface conviviale et intuitive**





Image affichée  
Image hors cyc



## FONCTION SEQUENCEUR 9 VOIES

avec élimination de certaines caméras  
du cycle - temporisation réglable

Touche menu  
en cliquant sur le bouton  
droit de la souris

Sélection direct d'un caméra

Quadravision  
Multivision 9 voies

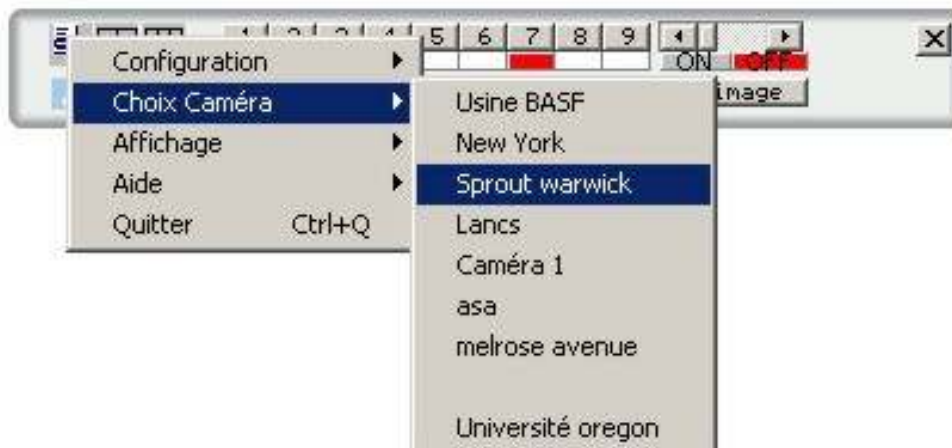
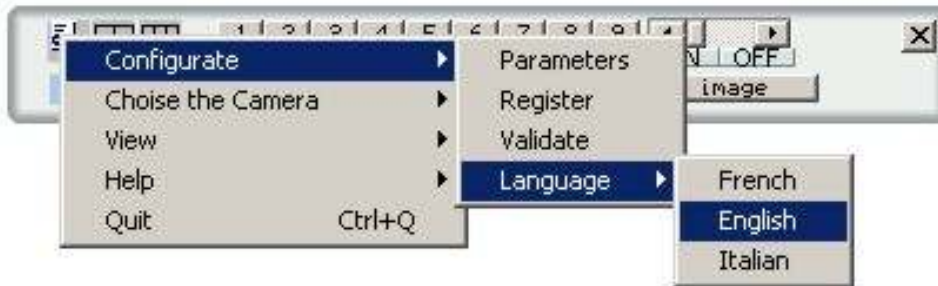
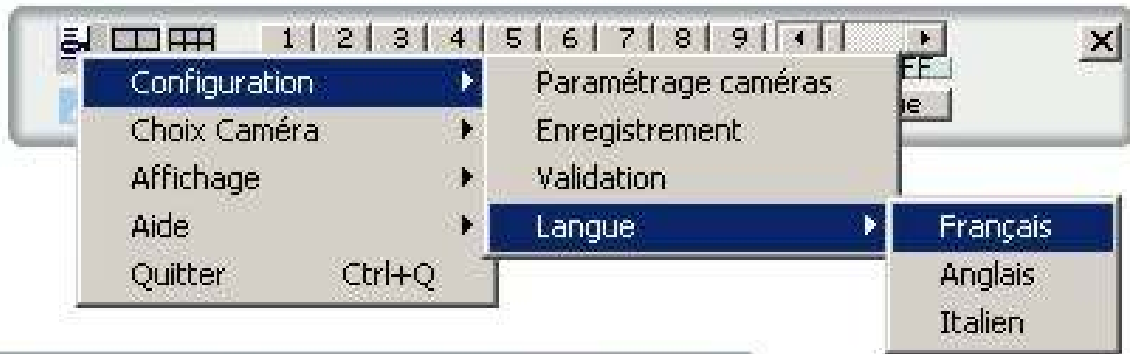
Réglage temporisation



Zoom

Sauvegarde image  
en cours

# MENUS MULTILINGUES



# PARAMETRAGE DES CAMERAS

**Paramétrage caméras**

Caméra 1 **Nom :** Caméra 1

**Axis 2100/2120**       **Serveur Axis 2400 - 205**

**Compression**      **N° entrée**  
?compression=10      [ ]

**Résolution**      **Frames/s**  
?resolution=704x576      [ ]

**Quadravision**

**View 1**       **View 2**  
 **View 3**       **View 4**

**Adresse URL** **Modifier**  
http://151.97.160.5

 **Fermer**    **Sauvegarder**    **Ouvrir**     **OK**

http://151.97.160.5/cgi-bin/mjpg/video.cgi  
http://peeper.axisinc.com/nph-manupdate.cgi\  
http://sprout.warwick.ac.uk/cgi-bin/mjpg/video.cgi  
http://151.97.160.7/cgi-bin/mjpg/video.cgi  
http://tarot4.obs-azur.fr/cgi-bin/mjpg/video.cgi?resolution=640x  
http://cam1.asa.utk.edu/cgi-bin/mjpg/video.cgi?resolution=640:  
http://cscam1.engr.sjsu.edu/cgi-bin/mjpg/video.cgi?resolution=l  
http://193.63.73.15/cgi-bin/mjpg/video.cgi?

# Utilisation multiposte et multiréseau

